

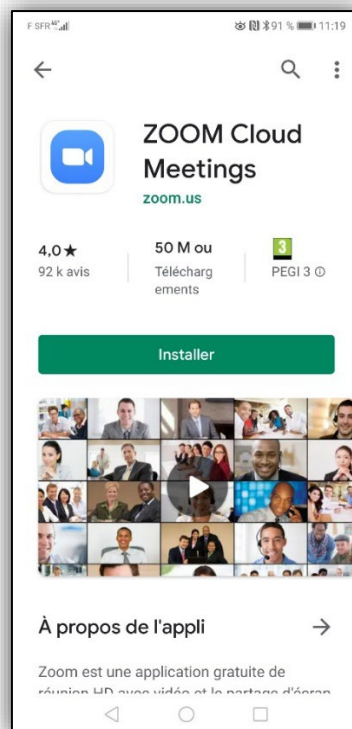


ZOOM : MODE D'EMPLOI

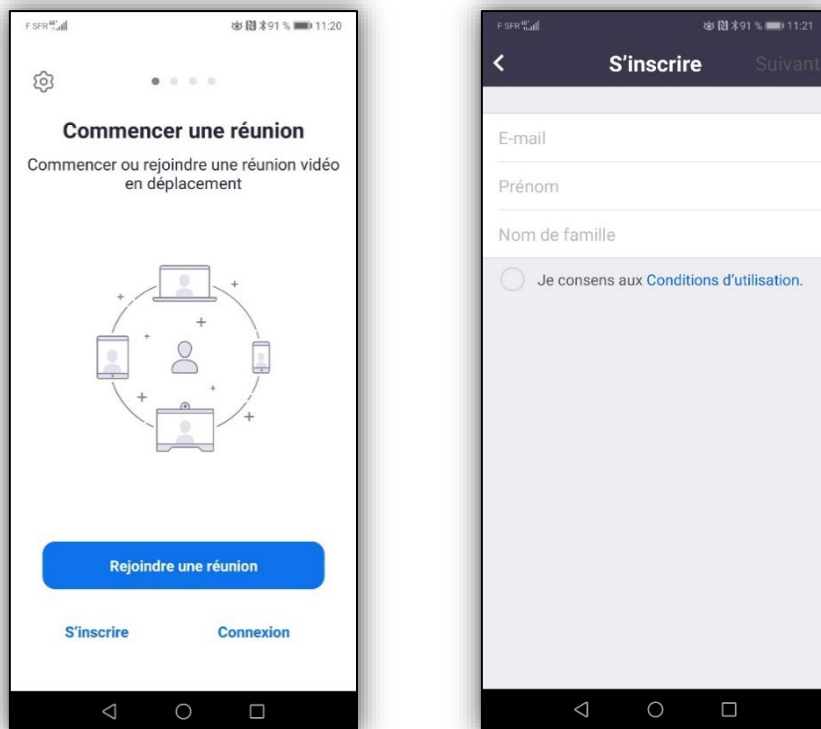
zoom

COMMENT TELECHARGER L'APPLICATION ZOOM SUR VOTRE TELEPHONE PORTABLE ?

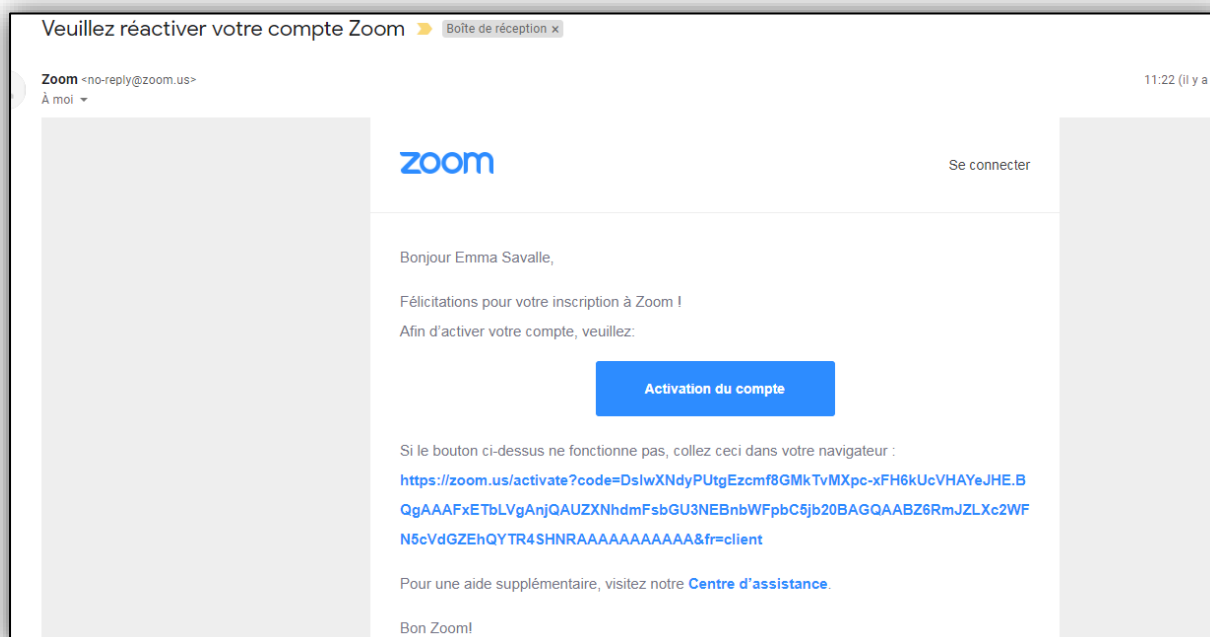
1. TELECHARGER L'APPLICATION ZOOM CLOUD MEETINGS DANS APPLE STORE (IPHONE) OU GOOGLE PLAY (ANDROÏD)



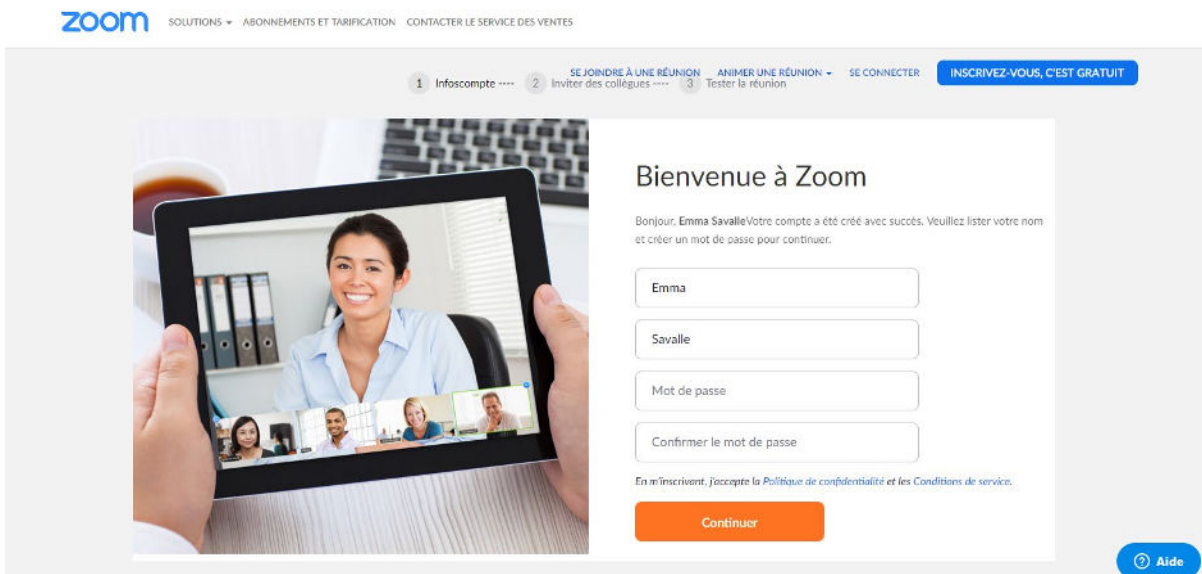
2. S'INSCRIRE



3. UN MAIL DE CONFIRMATION VOUS EST ENVOYE POUR VERIFIER VOTRE ADRESSE MAIL

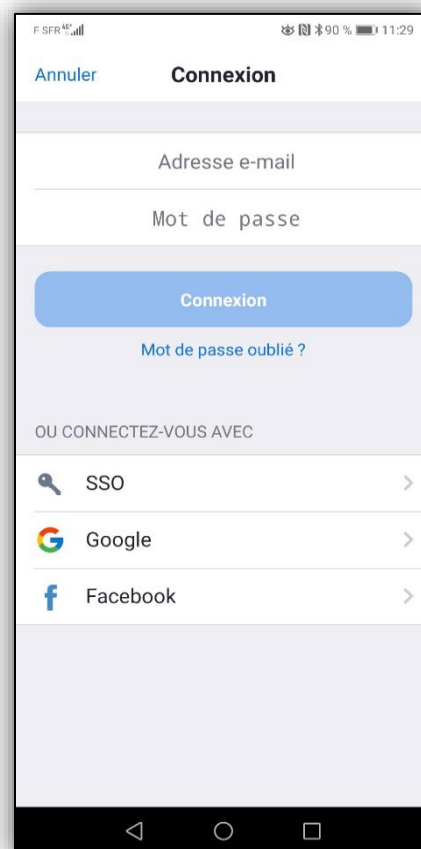
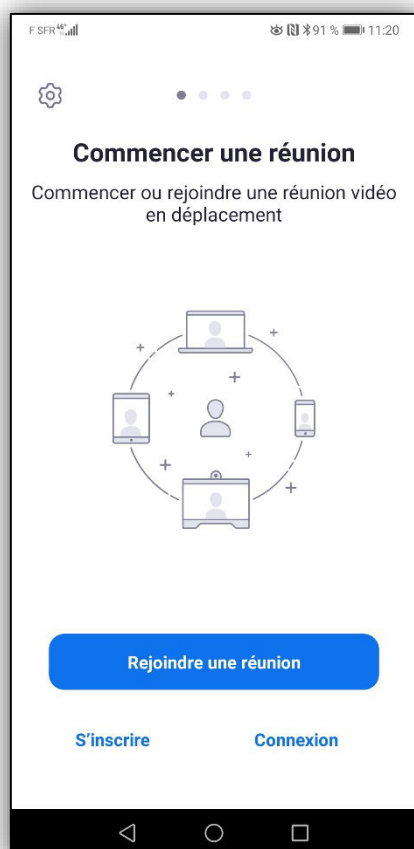


4. IL VOUS SUFFIT DE CLIQUER SUR LE BOUTON « ACTIVATION DE COMPTE » ET VOUS ARRIVEZ SUR UNE PAGE INTERNET ZOOM VOUS DEMANDANT DE CREER VOTRE MOT DE PASSE

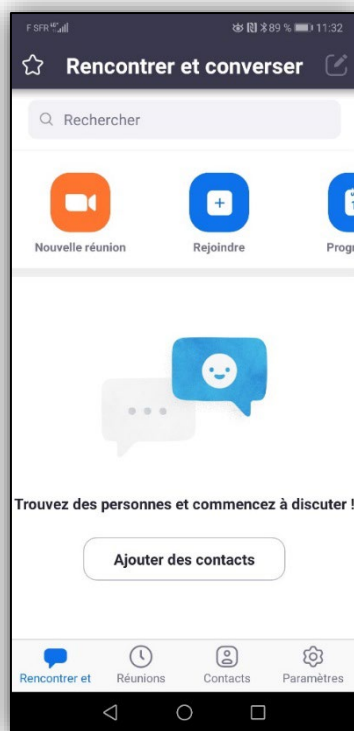


The screenshot shows the Zoom website's account creation page. At the top, there is a navigation bar with the Zoom logo and links for 'SOLUTIONS', 'ABONNEMENTS ET TARIFICATION', and 'CONTACTER LE SERVICE DES VENTES'. Below this, a progress indicator shows three steps: 1. Infos compte, 2. SE JOINDRE À UNE RÉUNION (Inviter des collègues), and 3. ANIMER UNE RÉUNION (Tester la réunion). A blue button labeled 'INSCRIVEZ-VOUS, C'EST GRATUIT' is visible. The main content area features a large image of a woman on a tablet displaying a Zoom meeting. To the right, the heading 'Bienvenue à Zoom' is followed by a message: 'Bonjour, Emma Savalle. Votre compte a été créé avec succès. Veuillez lister votre nom et créer un mot de passe pour continuer.' Below this are four input fields: 'Emma', 'Savalle', 'Mot de passe', and 'Confirmer le mot de passe'. A small note states: 'En m'inscrivant, j'accepte la Politique de confidentialité et les Conditions de service.' A blue 'Continuer' button is at the bottom. An 'Aide' link is in the bottom right corner.

5. VOTRE COMPTE EST CREE, VOUS N'AVEZ PLUS QU'À ENREGISTRER VOS IDENTIFIANTS DIRECTEMENT SUR VOTRE TELEPHONE PORTABLE EN CLIQUANT SUR « CONNEXION »



La page d'accueil s'ouvrira :



Vous êtes enfin prêt(e) à nous rejoindre !

A très vite pour un prochain rendez-vous.